

Hodnotenie

**vedecko-výskumnej činnosti a doktorandského štúdia
na Fakulte sociálnych a ekonomických vied (FSEV)**

**Univerzity Komenského v Bratislave
pre Vedeckú radu FSEV**

predkladá:

doc. PhDr. et JUDr. Lucia Mokrá, PhD.

dekanka

vypracoval:

doc. Mgr. Martin Kanovský, PhD.

prodekan pre vedecko-výskumnú činnosť



2015

V súlade s § 30, ods. 1, písm. b), podľa ktorého Vedecká rada fakulty „hodnotí najmenej raz za rok úroveň fakulty vo vzdelávacej činnosti a v oblasti vedy“, predkladám po prerokovaní v Kolégiu dekanu FSEV podklady pre toto hodnotenie, vypracované prodekanom pre vedecko-výskumnú činnosť. Keďže v tomto roku boli zverejnené výsledky Komplexnej akreditácie činností Univerzity Komenského a v jej rámci aj FSEV, toto hodnotenie predkladám nielen za rok 2014-2015, ale aj za dlhšie časové obdobie 2008-2013.

Štruktúra a členenie podkladov pre hodnotenie FSEV v oblasti vedy:

| | |
|--|--------------|
| 1) Komplexná akreditácia – Hodnotenie vedeckej činnosti FSEV 2008-2013..... | s. 3 |
| 2) ARRA – hodnotenie fakúlt vysokých škôl 2015..... | s. 6 |
| 3) Štruktúra publikačnej činnosti Univerzity Komenského 2008-2014..... | s. 8 |
| 4) Publikácie FSEV 2014-2015..... | s.10 |
| 5) Granty FSEV 2014-2015..... | s. 11 |
| 6) Doktorandské štúdium FSEV 2014 – 2015..... | s. 15 |
| (7) Vedecké profily ústavov FSEV..... | s. 16 |

(1) Komplexná akreditácia – Hodnotenie vedeckej činnosti FSEV

Ako je možné vidieť z priložených tabuliek, FSEV v porovnaní s predošlým hodnotením vedeckej činnosti z predchádzajúceho obdobia (2002-2007) výrazne zlepšila svoje ukazovatele a ako jediná fakulta v oblasti výskumu 6 získala hodnotenie A, čím sa umiestnila na prvom mieste z 20 hodnotených fakúlt v tejto oblasti. Maximálne možné hodnotenie výskumu je 4,00 – a strata 0,15 ide výhradne na vrub slabšej publikačnej produkcie absolventov doktorandského štúdia (dennej aj externej formy), čo sme vyriešili pre ďalšie obdobie záväznou smernicou dekanke, ktorá zakladá publikačné povinnosti pre každého absolventa doktorandského štúdia.

V Oblasti výskumu 8 získala FSEV hodnotenie B a pomerne solídne deviate miesto z 21 hodnotených fakúlt. Je potrebné uviesť, že hlavný podiel na tomto hodnotení mala publikačná produkcia zamestnancov Ústavu verejnej politiky, ktorí súhlasili s tým, že svoje publikácie z oblasti ekonómie započítajú do tejto oblasti. Druhou dôležitou informáciou je fakt, že zlepšenie v tejto oblasti nie je možné získať bez doktorandského študijného programu.

Absolútne najdôležitejšou záležitosťou, týkajúcou sa hodnotenia FSEV je udržať si aj naďalej vysoký štandard predovšetkým v kvalitnej publikačnej činnosti (karentové publikácie vo vysoko impaktovaných prestížnych časopisoch), kvalitných citáciách (hlavne v databáze Web of Science), ako aj udržať si vynikajúci profil v objeme grantových prostriedkov. Oveľa vyššiu a mimoriadne dôkladnú pozornosť je potrebné venovať publikačnej činnosti doktorandov, pretože toto kritérium je veľmi dôsledne a oprávnene sledované a kontrolované.

Bolo by naliehavo potrebné vytvoriť veľmi transparentný motivačný systém pre zamestnancov a interných doktorandov podľa zásady, že zamestnanec, ktorý je schopný vyprodukovať za šesť rokov 5 publikácií kategórie A (podľa kritérií Akreditačnej komisie, nie podľa Smernice o registrácii publikačnej činnosti), a doktorand, ktorý vyprodukuje za tri roky 1 publikáciu kategórie A podľa týchto kritérií, bude špeciálne ocenený z Fondu dekanke.

**Hodnotenie Oblasť výskumu Spoločenské a behaviorálne vedy (OV6) podľa aktuálnej
Komplexnej akreditácie (obdobie 2008-2013)**

| Poradie | Fakulta Univerzita | Kategória hodnotenia | Hodnotenie výskumu |
|-----------|---|-------------------------|-----------------------|
| 1. | Fakulta sociálnych a ekonomických vied Univerzita Komenského | A | 3,85 |
| 2. | Fakulta sociálnych vied a zdravotníctva Univerzita Konštantína Filozofa v Nitre | A- | 3,70 |
| 3. – 4. | Filozofická fakulta Univerzita Komenského | A- | 3,60 |
| 3. – 4. | Filozofická fakulta Prešovská univerzita v Prešove | A- | 3,60 |
| 5. | Filozofická fakulta Trnavská univerzita v Trnave | A- | 3,55 |
| 6. – 7. | Filozofická fakulta Univerzita Pavla Jozefa Šafárika v Košiciach | A- | 3,50 |
| 6. – 7. | Vysoká škola zdravotníctva a sociálnej práce sv. Alžbety v Bratislave | A- | 3,50 |
| 8. | Filozofická fakulta Univerzita Konštantína Filozofa v Nitre | B+ | 3,45 |
| 9. | Teologická fakulta v Košiciach Katolícka univerzita v Ružomberku | B+ | 3,35 |
| 10. | Fakulta zdravotníctva a sociálnej práce Trnavská univerzita v Trnave | B+ | 3,30 |
| 11. | Fakulta politických vied a medzinárodných vzťahov Univerzita Mateja Bela Banská Bystrica | B+ | 3,25 |
| 12. | Filozofická fakulta Katolícka univerzita v Ružomberku | B | 3,20 |
| 13. | Pedagogická fakulta Univerzita Mateja Bela Banská Bystrica | B | 3,05 |
| 14. | Pedagogická fakulta Univerzita Komenského | B | 3,00 |
| 15. – 16. | Filozofická fakulta Univerzita sv. Cyrila a Metoda v Trnave | B | 2,95 |
| 15. – 16. | Pedagogická fakulta Katolícka univerzita v Ružomberku | B | 2,95 |
| 17. | Fakulta stredoeurópskych štúdií Univerzita Konštantína Filozofa v Nitre | B | 2,75 |
| 18. | Fakulta verejnej správy Univerzita Pavla Jozefa Šafárika v Košiciach | B- | 2,65 |
| 19. – 20. | Pravoslávna bohoslovecká fakulta Prešovská univerzita v Prešove | B- | 2,55 |
| 19. – 20. | Univerzitné pracovisko Univerzita Alexandra Dubčeka v Trenčíne | B- | 2,55 |

**Hodnotenie Oblasť výskumu Ekonómia a manažment (OV8) podľa aktuálnej
Komplexnej akreditácie (obdobie 2008-2013)**

| Poradie | Fakulta Univerzita | Kategória hodnotenia | Hodnotenie výskumu |
|----------------|---|---------------------------------|-------------------------------|
| 1. | Ekonomická fakulta Technická univerzita v Košiciach | A | 3,75 |
| 2. | Fakulta riadenia a informatiky Žilinská univerzita v Žiline | A- | 3,65 |
| 3. | Fakulta ekonomiky a manažmentu Slovenská poľnohospodárska univerzita v Nitre | A- | 3,60 |
| 4. – 5. | Národohospodárska fakulta Ekonomická univerzita v Bratislave | A- | 3,50 |
| 4. – 5. | Ekonomická fakulta Univerzita Mateja Bela Banská Bystrica | A- | 3,50 |
| 6. | Podnikovo-hospodárska fakulta v Košiciach Ekonomická univerzita v Bratislave | B+ | 3,45 |
| 7. – 8. | Obchodná fakulta Ekonomická univerzita v Bratislave | B+ | 3,25 |
| 7. – 8. | Drevárska fakulta Technická univerzita vo Zvolene | B+ | 3,25 |
| 9. | Fakulta sociálnych a ekonomických vied Univerzita Komenského v Bratislave | B | 3,20 |
| 10. | Fakulta podnikového manažmentu Ekonomická univerzita v Bratislave | B | 3,15 |
| 11. – 12. | Fakulta medzinárodných vzťahov Ekonomická univerzita v Bratislave | B | 3,10 |
| 11. – 12. | Fakulta prevádzky a ekonomiky dopravy a spojov Žilinská univerzita v Žiline | B | 3,10 |
| 13. – 15. | Fakulta manažmentu Univerzita Komenského v Bratislave | B | 3,05 |
| 13. – 15. | Fakulta hospodárskej informatiky Ekonomická univerzita v Bratislave | B | 3,05 |
| 13. – 15. | Vysoká škola manažmentu v Trenčíne | B | 3,05 |
| 16. – 17. | Fakulta sociálno-ekonomických vzťahov Univerzita Alexandra Dubčeka v Trenčíne | B | 2,95 |
| 16. – 17. | Fakulta európskych štúdií a regionálneho rozvoja Slovenská poľnohospodárska univerzita v Nitre | B | 2,95 |
| 18. | Fakulta manažmentu Prešovská univerzita v Prešove | B | 2,90 |
| 19. | Centrálne pracovisko (Ústav manažmentu) Slovenská technická univerzita v Bratislave | B | 2,85 |
| 20. | Univerzitné pracovisko Technická univerzita vo Zvolene | B- | 2,65 |
| 21. | Pedagogická fakulta Katólicka univerzita v Ružomberku | C | 2,10 |

(2) ARRA – hodnotenie fakúlt vysokých škôl 2015

Ranking fakúlt vysokých škôl v SR na základe porovnania ukazovateľov kvantity a kvality vzdelávania a výskumu, Akademická rankingová a ratingová agentúra (ARRA)

november 2015

„Niektoré fakulty, ako napríklad Jesseniova lekárska fakulta UK, Fakulta chemickej a potravinárskej technológie STU, Fakulta sociálnych a ekonomických vied UK, Ekonomická fakulta TUKE, či Právnická a Pedagogická fakulta z Trnavy, sú nepretržite vo vedení svojich skupín už minimálne päť rokov, čo by nebolo možné bez dlhodobého a kvalitného plnenia viacerých sledovaných kritérií“ (s. 4).

„Na prvom mieste [v skupine Ostatné spoločenské vedy] už šiestym rokom ostáva Fakulta sociálnych a ekonomických vied UK (FSEV UK) s náskokom pred ďalšími v poradí. FSEV UK stále zostáva lídrom v produkcii publikácií, aj keď v indikátoroch citačného výkonu ju už preskočila Fakulta sociálnych štúdií UKF (FSŠ UKF). FSEV UK taktiež ťaží z najvyššieho podielu zahraničných študentov v skupine (takmer 7%), ktorý sa medziročne ešte o niečo zvýšil.

„V prípade počtu doktorandov je táto skupina fakúlt jediná, kde sa ich počet zvýšil, a to nielen medziročne, ale aj dlhodobo. Oveľa horšia je už ale situácia pri počtoch študentov, kde od roku 2008 patrí táto skupina naopak medzi tie najviac postihnuté, keď ako celok stratila už viac ako tretinu študentov a len medziročný pokles predstavuje 12 %. V oboch prípadoch len dve fakulty z tejto skupiny dokázali počet študentov zvýšiť – jednou je dlhoročný líder FSEV UK a druhou Fakulta politických vied a medzinárodných vzťahov UMB (FPV UMB).

„Publikácie registrované v medzinárodných databázach už ale prestávajú byť u spoločenskovedne orientovaných fakúlt výnimočným zjavom a stávajú sa skôr pravidlom, potrebné by ale bolo zameriavať sa už aj na kvalitu týchto publikácií. Je tiež potrebné dodať, že najviac z vedeckého výkonu je koncentrovaného najmä u dvoch fakúlt – FSEV UK a FSŠ UKF.“ (s. 34).

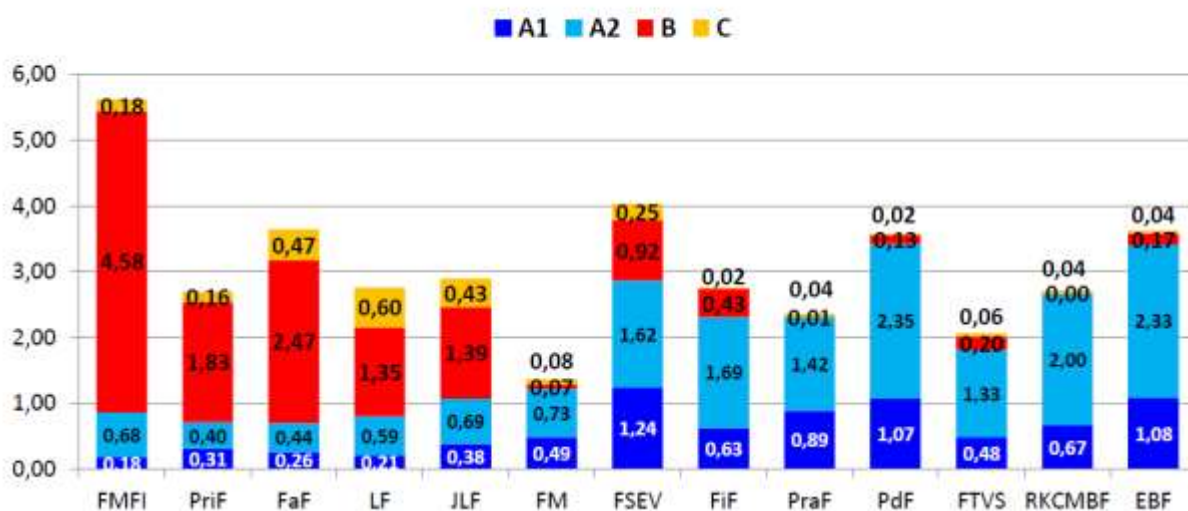
| Skupina OSTATNE SPOL | | | Ukazovatele | | | | | | Predchádzajúce umiestnenie | | |
|----------------------|---------|--|-------------|--------------------|---------------|------------|--------------------|--------------|----------------------------|------|------|
| Zmena | Poradie | Fakulta | Vzdelávanie | Atraktivita štúdiá | Veda a výskum | Doktorandi | Grantová úspešnosť | Priemer 2015 | 2014 | 2013 | 2012 |
| ⊖ | 1 | Fakulta sociál. a ekonomických vied UK | 65 | 55 | 52 | 52 | 81 | 60,9 | 1 | 1 | 1 |
| ⊖ | 2 | Fakulta bezpečnostného inžinierstva ŽU | 60 | 43 | 14 | 55 | 97 | 53,6 | 2 | 3 | 6 |
| ⊖ | 3 | Fakulta stredoeurópskych štúdií UKF | 63 | 36 | 76 | 62 | 10 | 49,7 | 3 | 2 | 3 |
| ⊖ | 4 | Fakulta európskych štúdií a reg. rozvoja SPU | 52 | 45 | 35 | 36 | 67 | 47,0 | 4 | 4 | 5 |
| ↑ | 5 | Fakulta medzinárodných vzťahov EU | 51 | 77 | 23 | 51 | 8 | 42,0 | 6 | 5 | 4 |
| ↓ | 6 | Fakulta polit. vied a medzinár. vzťahov UMB | 59 | 67 | 10 | 57 | 4 | 39,3 | 5 | 6 | 2 |
| ⊖ | 7 | Fakulta masmediálnej komunikácie UCM | 47 | 43 | 5 | 48 | 11 | 31,0 | 7 | 7 | 7 |
| ⊖ | 8 | Fakulta aplikovaných jazykov EU | 70 | 59 | 8 | 0 | 0 | 27,5 | 8 | n.a. | n.a. |
| ⊖ | 9 | Stredoeurópska vysoká škola v Skalici | 55 | 41 | 15 | 16 | 0 | 25,5 | 9 | 8 | 8 |
| ⊖ | 10 | Fakulta verejnej správy UPJŠ | 51 | 30 | 7 | 14 | 4 | 21,5 | 10 | 10 | 9 |
| ⊖ | 11 | Fak. verejnej politiky a verejnej správy VŠD | 60 | 28 | 1 | 0 | 0 | 17,9 | 11 | n.a. | n.a. |
| ⊖ | 12 | Fakulta sociálno-ekonomických vzťahov TUAD | 40 | 32 | 8 | 0 | 1 | 16,3 | 12 | 9 | 10 |
| ⊖ | 13 | Fakulta sociálnych štúdií VŠD | 50 | 15 | 0 | 0 | 0 | 13,1 | 13 | n.a. | n.a. |

(3) Štruktúra publikačnej činnosti Univerzity Komenského 2008 – 2014

So súhlasom prof. RNDr. Petra Mocza, DrSc., prorektora Univerzity Komenského pre vedecko-výskumnú činnosť a doktorandské štúdium uvádzam na tomto mieste údaje z pracovného stretnutia prodekanov UK pre vedecko-výskumnú činnosť a vedenia UK z dňa 16. 6. 2015.

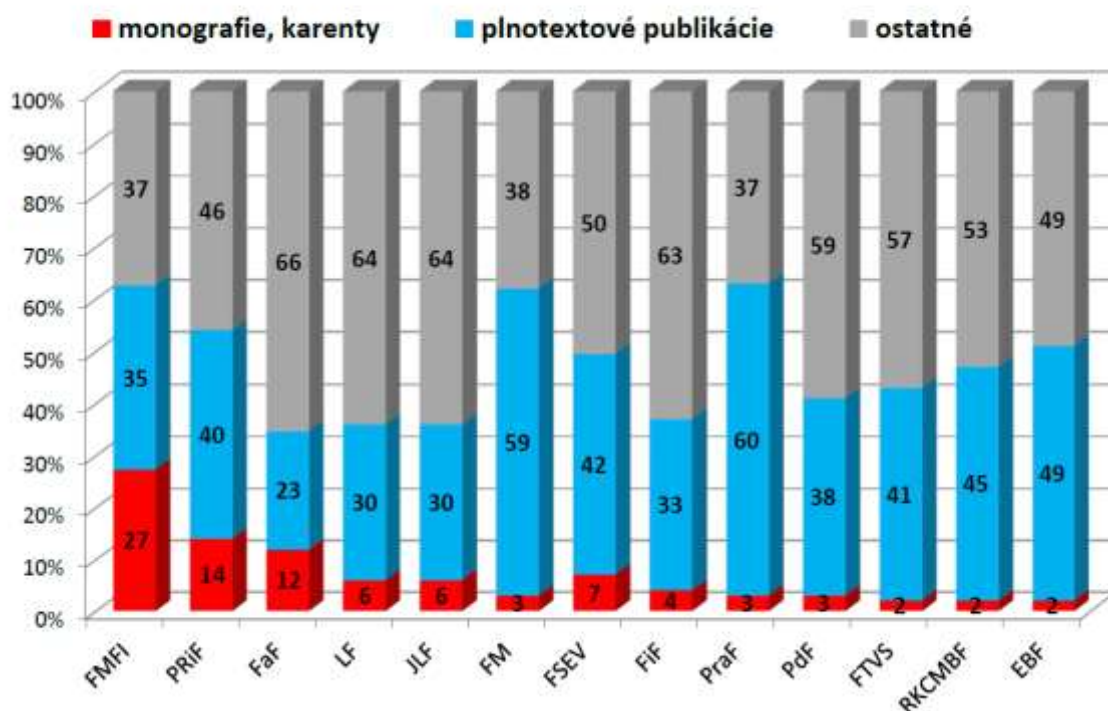
V prvej tabuľke vidíme, že FSEV je na druhom mieste (za Fakultou matematiky, fyziky a informatiky) v publikačnej činnosti, ktorá sa ráta do rozpisu štátnej dotácie na Univerzite Komenského prepočítanej na tvorivého pracovníka.

Štruktúra publikačnej činnosti UK 08-14 (dotácia), prepočet na tvorivého pracovníka

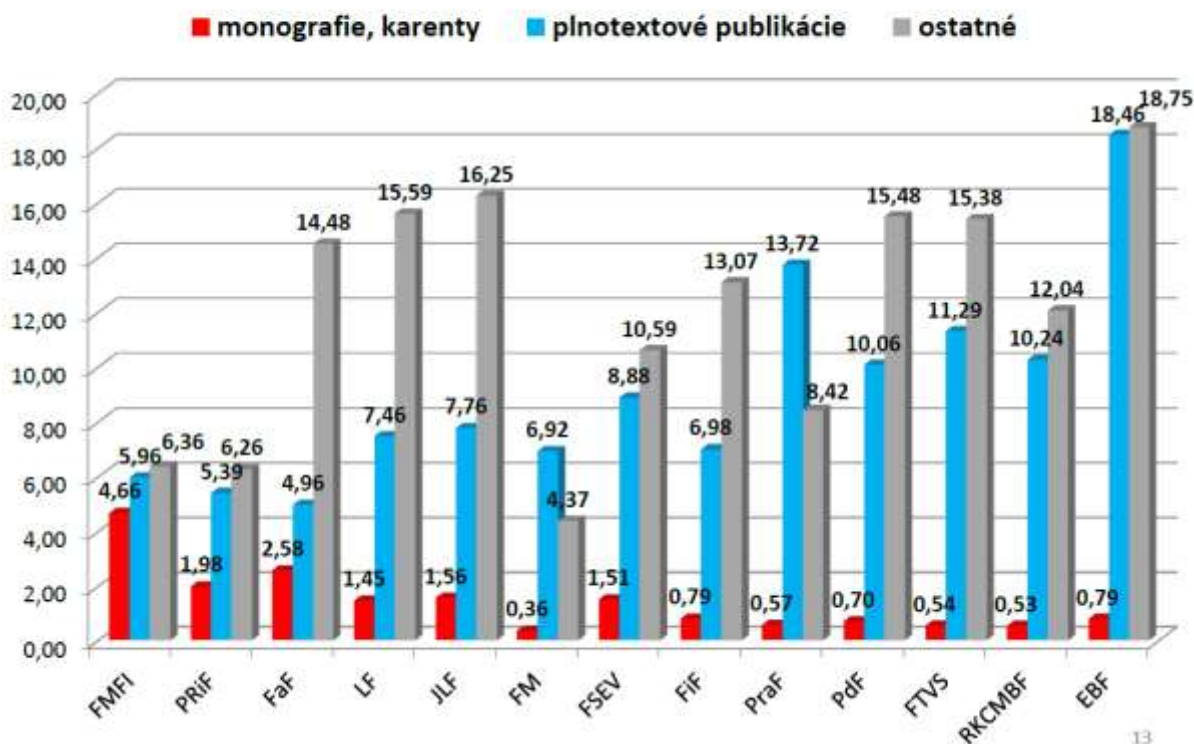


To je vynikajúci výsledok, ktorý svedčí o významnej miere efektivity FSEV v publikačnej činnosti, aj keď, ako uvidíme v ďalších dvoch tabuľkách, na tejto efektivite sa rozhodne nepodieľajú zamestnanci FSEV rovnomerným spôsobom a jestvujú v nej značné rezervy. Nemôžeme zastierať fakt, že FSEV má dlhodobo príliš vysoký podiel publikácií (až 50 %), ktoré nie sú z hľadiska rozpisu štátnej dotácie nijako zohľadňované, čo nasvedčuje tomu, že mnohí zamestnanci FSEV venujú značnú (a u niektorých aj výlučnú) časť svojej výskumnej a publikačnej kapacity publikáciám, ktoré z hľadiska štátnej dotácie nemajú nijaký pozitívny prínos. Za 7 rokov priemerne vyprodukuje zamestnanec FSEV síce 10 bonifikovaných publikácií, ale zároveň aj 10 nijako nezohľadňovaných výstupov, čo je príliš veľké mrhanie výskumnou kapacitou. V tejto oblasti je naliehavo potrebné zlepšiť predovšetkým informovanosť zamestnancov a doktorandov, ako aj motivovať ich k zmene tejto štruktúry.

Štruktúra publikačnej činnosti UK 2008-2014



Štruktúra publikačnej činnosti UK 2008-2014 – prepočet na jedného tvorivého pracovníka



13

(4) Publikácie FSEV 2014 – 2015

Prehľad uvádza zoznam všetkých publikácií v rokoch 2014 a 2015. Upozorňujeme, že údaje za rok 2014 sú k termínu 31. 3. 2015, teda obsahujú publikácie za celý rok 2014, pričom údaje za rok 2015 sú k termínu 31. 10. 2015, takže neobsahujú všetky publikácie z daného kalendárneho roku. V prehľadoch sa uvádzajú 1) kategórie financovania (A1, A2, B, C), ako aj kategórie publikačnej činnosti. Kategorizácia je rozdelená na vedecké publikácie (tabuľky 1a a 1b) a odborné publikácie (tabuľka 2). V rozdelení vedeckých publikácií sú dve podkategórie: monografie a karentované časopisy (tabuľky 1a) a ďalšie vedecké výstupy.

Pri analýze trendu v publikačnej činnosti je možné konštatovať ako veľmi pozitívnu tendenciu, že výrazne stúpa počet publikácií v kategóriách ADC, ADD, ADM, ADN, teda vedecké články v karentovaných a indexovaných časopisoch. Tento trend je potrebné udržať a stimulovať, pretože tak z hľadiska financovania výkonov, ako aj z hľadiska akreditácie či kvalifikačných postupov ide o najvyššie hodnotené publikácie.

Tabuľka 1a: Vedecké monografie a karentované časopisy

| | A1 | | | | A2 | B | | | | Σ |
|-------------|-----|-----|-----|-----|-----|-----|-----|-----|-----|-----------|
| | AAA | AAB | ABB | ABC | ACB | ADC | ADD | ADM | ADN | |
| 2012 | 1 | 3 | - | 7 | 1 | 3 | - | - | - | 15 |
| 2013 | 1 | 2 | 1 | | 1 | 6 | 5 | 4 | - | 20 |
| 2014 | 4 | 2 | - | 2 | 1 | 6 | 1 | 9 | 5 | 30 |
| 2015 | - | - | - | 1 | - | 2 | 2 | 4 | 1 | 10 |

Tabuľka 1b: Ďalšie vedecké výstupy

| | C | | | | | | | | |
|-------------|-----|-----|-----|-----|-----|-----|-----|-----|-----------|
| | ADE | ADF | AEC | AED | AEF | AFA | AFC | AFD | Σ |
| 2012 | 9 | 11 | 10 | 2 | 1 | 1 | 14 | 22 | 70 |
| 2013 | 14 | 2 | 8 | 4 | - | - | 17 | 18 | 63 |
| 2014 | 13 | 9 | 4 | 5 | - | - | 20 | 17 | 68 |
| 2015 | 1 | 2 | 1 | 5 | - | - | 17 | 10 | 36 |

- AAA - Vedecké monografie vydané v zahraničných vydavateľstvách
- AAB - Vedecké monografie vydané v domácich vydavateľstvách
- ABB - Štúdie charakteru vedeckej monografie v časopisoch a zborníkoch vydané v domácich vydavateľstvách
- ABC - Kapitoly vo vedeckých monografiách vydané v zahraničných vydavateľstvách
- ACB - Vysokoškolské učebnice vydané v domácich vydavateľstvách
- ADC - Vedecké práce v zahraničných karentovaných časopisoch
- ADD - Vedecké práce v domácich karentovaných časopisoch
- ADE - Vedecké práce v ostatných zahraničných časopisoch
- ADF - Vedecké práce v ostatných domácich časopisoch
- ADM - Vedecké práce v zahraničných časopisoch registrovaných v databázach Web of Science alebo SCOPUS
- ADN - Vedecké práce v domácich časopisoch registrovaných v databázach Web of Science alebo SCOPUS
- AEC - Vedecké práce v zahraničných recenzovaných vedeckých zborníkoch, monografiách
- AED - Vedecké práce v domácich recenzovaných vedeckých zborníkoch, monografiách
- AEF - Vedecké práce v domácich nerecenzovaných vedeckých zborníkoch, monografiách
- AFA - Publikované pozvané príspevky na zahraničných vedeckých konferenciách
- AFC - Publikované príspevky na zahraničných vedeckých konferenciách
- AFD - Publikované príspevky na domácich vedeckých konferenciách

Tabuľka 2: Odborné publikácie

| | A2 | | | | C | | | | | A2 | Σ |
|-------------|-----|-----|-----|-----|-----|-----|-----|-----|-----|-----|-----------|
| | BAA | BAB | BBA | BCI | BDE | BDF | BED | BEE | BEF | FAI | |
| 2012 | 1 | 1 | 1 | 1 | 3 | 13 | 1 | 1 | 1 | 5 | 28 |
| 2013 | 1 | 2 | - | 1 | 3 | 19 | - | 11 | 6 | 1 | 44 |
| 2014 | - | 3 | 1 | 1 | 2 | 17 | - | 8 | 6 | 4 | 42 |
| 2015 | - | - | 1 | 1 | 2 | 12 | - | 4 | 1 | 2 | 23 |

BAA - Odborné knižné publikácie vydané v zahraničných vydavateľstvách

BAB - Odborné knižné publikácie vydané v domácich vydavateľstvách

BBA - Kapitoly v odborných knižných publikáciách vydané v zahraničných vydavateľstvách

BCI - Skriptá a učebné texty

BDE - Odborné práce v ostatných zahraničných časopisoch

BDF - Odborné práce v ostatných domácich časopisoch

BED - Odborné práce v domácich recenzovaných zborníkoch (konferenčných aj nekonferenčných)

BEE - Odborné práce v zahraničných zborníkoch (konferenčných aj nekonferenčných)

BEF - Odborné práce v domácich zborníkoch (konferenčných aj nekonferenčných)

FAI - Redakčné a zostavovateľské práce knižného charakteru

(5) Granty FSEV 2014-2015

Prehľad uvádza zoznam všetkých grantov riešených na FSEV v roku 2015. Je rozdelený postupne na domáce granty výskumné (tabuľka 3a), domáce granty iné (tabuľka 3b), zahraničné granty výskumné (tabuľka 4a), zahraničné granty iné (tabuľka 4b) a granty mladých UK (tabuľka 5). V položke domácich grantov došlo k výraznému nárastu, čo môžeme hodnotiť ako veľmi pozitívny trend.

Je potrebné spomenúť ešte stále veľmi nízky počet grantov mladých: bolo by potrebné viac motivovať doktorandov a mladých vedeckých zamestnancov k podávaniu žiadostí o tieto granty, kde je miera úspešnosti pridelenia mimoriadne vysoká, hoci záujem vyjadrený počtom podaných žiadostí nízky. Odporúčal by som zaviesť povinnosť podať tento grant do individuálneho študijného plánu každého interného doktoranda.

Objem zahraničných grantov výrazne vzrástol, avšak zo strategického hľadiska by bolo žiaduce, aby fakulta mala viac zahraničných grantov – celá zahraničná grantová produkcia fakulty za 5 rokov predstavuje výkon jediného zamestnanca.

Tabuľka 3a: Domáce granty výskumné

| Názov projektu | Názov programu | Začiatok riešenia | Koniec riešenia | Dotácia 2014/2015 | Meno riešiteľa |
|---|----------------|-------------------|-----------------|-------------------|-----------------------|
| Využitie poznania pri príprave dokumentov v tvorbe verejnej politiky | APVV-0880-12 | 1.10.2013 | 1.4.2017 | 77 965 | Katarína Staroňová |
| Antropológia vylúčenia a integrácie: Slovensko v kontexte európskych transformácií | APVV-14-0431 | 1.7.2015 | 28.6.2019 | 59 700 | Juraj Buzalka |
| Slovenská spoločnosť v medzinárodných komparatívnych výskumoch: pred krízou a počas krízy | APVV-0309-11 | 1.7.2012 | 31.12.2015 | 11 940 | Oľga Gyárfášová SAV |
| Intervencie na zmierňovanie predsudkov voči stigmatizovaným minoritám. Vývoj meracích nástrojov a experimentálne testovanie kontaktnej hypotézy v terénnych podmienkach | APVV-14-0531 | 1.7.2015 | 30.6.2019 | 13 761 | Andrej Findor + SAV |
| Medzi východom a západom, hodnotová integrácia alebo divergencia? Slovenská spoločnosť v medzinárodných komparatívnych výskumoch | APVV-14-0527 | 1.7.2015 | 30.6.2019 | 1 710 | Oľga Gyárfášová + SAV |
| Modelovanie Pareto optimálnych interakcií finančného a podnikového sektora v adaptačných procesoch. | APVV-14-0020 | 1.7.2015 | 30.6.2019 | 10 570 | Renáta Pitoňáková |
| Sebakritickosť vz sebatovrdzovanie/sebasúcit vo forme vnútorného monológu... | VEGA 1/0578/15 | 1.1.2015 | 31.12.2018 | 11 620 | Júlia Halamová |
| Karierové cesty absolventov vzdelávacích programov pre intelektovo nadané deti.... | VEGA 1/0899/15 | 1.1.2015 | 31.12.2017 | 10 984 | Vladimír Dočkal |
| Ekonometrický odhad parametrov modelu všeobecnej ekonomickej rovnováhy s dezagregáciou verejného sektora | VEGA 1/0197/13 | 1. 1. 2013 | 31.12.2015 | 2 571 | Veronika Miťková |
| Predstavovaný kontakt ako nástroj zmierňovania predsudkov? | VEGA 1/0079/15 | 1.1.2015 | 31.12.2017 | 7 530 | Andrej Findor + SAV |
| Spolu FSEV UK 2014/2015 | | | | 208 351 € | |
| Spolu FSEV UK 2013/2014 | | | | 110 372 € | |
| Spolu FSEV UK 2012/2013 | | | | 192 997 € | |

Tabuľka 3b: Domáce granty iné

| Názov projektu | Názov programu | Začiatok riešenia | Koniec riešenia | Dotácia 2014/2015 | Meno riešiteľa |
|---|---|-------------------|-----------------|-------------------|------------------|
| Univerzitný vedecký park | Európsky fond regionálneho rozvoja | 10/2013 | 11/2015 | 32 371 | Martin Kanovský |
| Branding SR – prezentačná publikácia | MZVaEZ SR | 16.6.2014 | 31.12.2014 | 5 500 | Gyárfášová Oľga |
| Regionálna spolupráca v oblasti zahraničnej a bezpečnostnej politiky – Severský a Vyšehradský prístup | Úrad vlády SR, odbor grantov EHP a Nórska | 18.11.2014 | 28.02.2015 | 9 053 | Jozef Bátora |
| Geopolitické omyly 20. storočia | Nadácia Pontis | 1.3.2014 | 30.9.2014 | 271 | Martin Halas |
| Inovatívna tvorba verejných politik na lokálnej úrovni (Nórsko) | štip. program EHP Slovensko, SAIA | 9.1.2015 | 31.3.2015 | 1 516 | Daniel Klimovský |
| Inovačná tvorba verejných politik na lokálnej úrovni (Island) | štip. program EHP Slovensko, SAIA | 18.12.2014 | 31.3.2015 | 1 606 | Daniel Klimovský |
| Human rights news | dotácia MZVaEZ SR | 1.9.2015 | 31.12.2015 | 7 440 | Lucia Mokrá |
| Spolu FSEV UK 2015 | | | | 57 757 € | |
| Spolu FSEV UK 2014 | | | | 31 661 € | |
| Spolu FSEV UK 2013 | | | | 42 654 € | |

Tabuľka 4a: Zahraničné granty výskumné

| Názov projektu | Názov programu | Dotácia 2014/2015 | Meno riešiteľa |
|---|----------------|-------------------|------------------|
| WOGYMARKET Workers, Gypsies and the Market: The Anthropology of New Fascism in Eastern Europe | 7.RP | 139 714 | Buzalka Juraj |
| Spolu FSEV UK 2015 | | | 139 714 € |
| Spolu FSEV UK 2014 | | | 0 € |
| Spolu FSEV UK 2013 | | | 37 365 € |

Tabuľka 4b: Zahraničné granty iné

| Názov projektu | Názov programu | Dotácia 2014/2015 | Meno riešiteľa |
|--|----------------|-------------------|------------------|
| European Humanitarian Action Partnership | E+, KA2 | 1 292 | Mokrú Lucia |
| Spolu FSEV UK 2015 | | | 1 292 € |
| Spolu FSEV UK 2013 | | | 26 916 € |
| Spolu FSEV UK 2013 | | | 260 526 € |

Tabuľka 5: Granty mladých UK

| Názov projektu | Výška grantu | Meno žiadateľa |
|---|--------------|--------------------|
| Humanitárna intervencia a doktrína zodpovednosti chrániť | 1 000 | Kristína Janková |
| Dynamika sociálnej štruktúry v detskej rovesníckej skupine | 1 000 | Zuzana Stoláriková |
| Politicko-administratívne vzťahy v kontexte mestských firiem | 1 000 | Jana Kubiková |
| Kariérová dráha úspešných mladých pracovníkov | 1 000 | Martina Urbašek |
| Obraz EÚ a európska identita v kontexte národnostných menšín na Slovensku | 1 000 | Stanislav Černega |
| Práca žien v ukrajinskom meste Dolyna počas krízy | 1 000 | Lucia Vávrová |
| Spolu FSEV UK 2015 | | 6 000 € |
| Spolu FSEV UK 2014 | | 4 290 € |
| Spolu FSEV UK 2013 | | 9 640 € |

(6) Doktorandské štúdium FSEV 2014 - 2015

Prehľad uvádza zoznam zapísaných doktorandských študentov za akademický rok 2014 – 2015 (tabuľka 6) a zoznam absolventov doktorandského štúdia (tabuľka 7).

Ako vidno z údajov, aj v tomto roku opäť klesol celkový počet študentov doktorandského štúdia v porovnaní s minulým rokom, čo spôsobila zmena financovania doktorandského štúdia. Zároveň klesol aj počet absolventov zo 14 z minulého roku na 13.

Tabuľka 6: zoznam zapísaných doktorandských študentov

| Doktorandi 2012/2013 | ÚAP | ÚEŠMV | ÚVPE | ÚSA | SPOLU |
|---------------------------------|------------|--------------|-------------|------------|--------------|
| celkovo | 28 | 21 | 15 | 10 | 74 |
| Doktorandi 2013/2014 | ÚAP | ÚEŠMV | | ÚSA | SPOLU |
| celkovo | 19 | 36 | | 6 | 61 |
| Doktorandi 2014/2015 | ÚAP | ÚEŠMV | | ÚSA | SPOLU |
| celkovo | 16 | 25 | | 7 | 48 |
| interní | 11 | 14 | | 7 | 32 |
| externí | 5 | 11 | | 0 | 16 |
| z toho zahraniční interní | 0 | 3 | | 2 | 5 |
| z toho zahraniční externí | 0 | 6 | | 0 | 6 |

Tabuľka 7: zoznam absolventov doktorandského štúdia

| Program | Forma štúdia | Meno | Dátum obhajoby |
|---------------------------------|---------------------|--------------------------------|-----------------------|
| európske štúdiá a politiky | interná | Mgr. Aliaksei Kazharski | 27.08.2015 |
| európske štúdiá a politiky | externá | Mgr. Lucia Virostková | 27.08.2015 |
| európske štúdiá a politiky | externá | Mgr. Veronika Střelcová | 27.08.2015 |
| európske štúdiá a politiky | externá | Mgr. Zuzana Hricová | 27.08.2015 |
| sociálna a pracovná psychológia | interná | Mgr. Marián Macejka | 27.08.2015 |
| sociálna a pracovná psychológia | interná | Mgr. Lenka Martinkovičová | 27.08.2015 |
| sociálna a pracovná psychológia | interná | Mgr. Hana Harenčárová | 26.08.2015 |
| sociálna a pracovná psychológia | interná | Mgr. Katarína Žiaková Košíková | 26.08.2015 |
| sociálna a pracovná psychológia | externá | Mgr. Eva Drobná | 26.08.2015 |
| sociálna antropológia | interná | Mgr. Alexandra Ďurčová | 25.08.2015 |
| sociálna antropológia | interná | Mgr. Jiří Majer | 25.08.2015 |
| sociálna a pracovná psychológia | interná | Mgr. Alexandra Kralovičová | 13.02.2015 |
| sociálna a pracovná psychológia | interná | Mgr. Lukáš Zajac | 13.02.2015 |

(7) Vedecké profily ústavov FSEV

Ústav aplikovanej psychológie (ÚAP) sa v súčasnosti venuje trom oblastiam aplikovania psychológie: (1) Emócie a sociálne kompetencie, v rámci projektu „Sebakritickosť versus sebaopotvrdzovanie/sebasúcit vo forme vnútorného monológu v kontexte spracovania emócií a sociálnych kompetencií“; (2) Výskumy v oblasti kariéry, ktoré nadväzujú na projekty v minulých rokoch a riešia sa v rámci projektu „Kariérové cesty absolventov vzdelávacích programov pre intelektovo nadané deti: voľba štúdia a povolania“; (3) Oblasť zmiernovania predsudkov voči minoritám, v rámci ktorej spolupracuje ÚAP na riešení vedeckých projektov s Ústavom výskumu sociálnej komunikácie SAV. Projekty sú zamerané na riešenie problematiky predstavovaného kontaktu ako nástroja zmiernovania predsudkov, zamerané sú na vývoj meracích nástrojov, ich overenie, experimentálne testovanie kontaktnej hypotézy v terénnych podmienkach, a intervencie v tejto oblasti.

Ústav ekonómie (ÚE) má ako základný cieľ vedecko-výskumnej práce systematickú analýzu a syntézu javov a procesov súvisiacich s prebiehajúcou ekonomickou a politickou transformáciou spoločnosti. Skúmanie procesov ekonomickej a politickej globalizácie a ich dopadov na Slovensko, sledovanie a hodnotenie vývoja jeho ekonomického a všeobecného konkurenčného potenciálu v európskom priestore má za cieľ formulovať kvalifikované odporúčania pre podporu rozvoja ekonomiky. Vedecko-výskumný profil ústavu je zameraný najmä na: (a) rozpracovanie metodológie analýzy, modelovania a prognózovania vývoja sociálneho a ekonomického prostredia a aplikácie makroekonomických modelov na vyhodnocovanie alternatív hospodárskej politiky na princípe cieľového riadenia resp. optimalizácie; (b) vývoj zovšeobecnenej modelovej štruktúry pre oblasť finančných investícií, ktorá umožní implementovať viacfaktorové a dynamické prístupy pri modelovaní investičných príležitostí a tvorba operačných procedúr pre praktické riešenie úloh vo forme systémov na podporu rozhodovania; (c) analýza strategickej interakcie medzi podnikmi pôsobiacimi na prepojených trhoch pomocou dynamických nekooperatívnych hier a s použitím konceptov rovnováhy, ktoré berú do úvahy aj odchýlky koalícií, vrátane modelov všeobecnej rovnováhy v oligopolnej ekonomike .

Ústav európskych štúdií a medzinárodných vzťahov (ÚEŠMV) sa zaoberá výskumom politiky (domácej i medzinárodnej) v kontexte európskej integrácie a globalizácie. Základným prístupom je politologický výskum otvorený interdisciplinárnej spolupráci s odborními medzinárodných vzťahov, sociológie, práva, verejnej politiky, medzinárodnej politickej ekonómie, organizačnej teórie, sociálnej antropológie, filozofie a histórie. Výskum na ústave je zameraný na rôzne aspekty zmien v politických procesoch v meniacom sa politickom usporiadaní EÚ i inde vo svete. V súčasnosti sa výskum zameriava najmä na tri oblasti: 1. Európske politiky, vývoj európskej integrácie s presahom na nečlenské krajiny; 2. politologický a sociologický výskum v oblasti politického správania, dopadov členstva v EÚ na politické inštitúcie, diskurzy a kultúry na Slovensku, ako aj analýza rôznych foriem poznania pri tvorbe verejných politík; 3. výskumné aktivity späté s ochranou a zabezpečením ľudských a menšinových práv; zmierňovaním predsudkov a diskriminácie a ochranou v medzinárodnom prostredí.

Ústav sociálnej antropológie (ÚSA) sa vo vedeckých výskumoch venuje dvom špecializáciám: kognitívnej a evolučnej antropológii, a politickej a ekonomickej antropológii. V rámci prvej špecializácie sú výskumy zamerané najmä na antropológiu detí a detských skupín, ako aj psychologickú antropológiu a medicínsku antropológiu. V rámci druhej špecializácie sa výskumy zameriavajú najmä na skúmanie sociálnych kontextov vylúčenia, stigmatizácie a marginalizácie, na prejavy extrémizmu, na antropológiu bývania a spotreby a na vizuálnu antropológiu.

Ústav verejnej politiky (ÚVP) sa vedecky orientuje na skúmanie verejného sektora a to z viacerých hľadísk: analyzujeme manažment talentu vo verejnom sektore cez koncepty a systémy štátnej služby a kariérne cesty rôznych profesií vo verejnom sektore, ďalej zlyhania decizorov vo verejnom sektore napr. v podobe korupcie a neefektívnosti nakladania s verejnými prostriedkami, skúmame využívanie poznania, informácií a analýz pri tvorbe verejných politík, tak po obsahovej ako i procesnej stránke (napríklad využívanie nástroja „posudzovania vplyvov“). Zároveň sa venujeme inštitucionalizmu – formálnym a neformálnym inštitúciám vo verejnom sektore, ktoré ovplyvňujú správanie sa aktérov a behaviorálnej verejnej politike. Okrem uvedeného je naša vedecká pozornosť venovaná tiež problematike spravovania a súvisiacim politicko-ekonomickým fenoménom. Špeciálny dôraz je pri tom kladený predovšetkým na sub-národné úrovne a na pôsobenie verejných aktérov (napr. regionálnych a obecných samospráv).